

學生學習歷程教學

1



2

學生學習歷程教學

- 「研習紀錄」登錄教學
- 「我的網站」建置教學
- 「履歷」建置教學

「研習紀錄」登錄教學

[HTTP://EPORTFOLIO.TKU.EDU.TW/](http://EPORTFOLIO.TKU.EDU.TW/)

「研習紀錄」登錄教學

- 進入淡江首頁→ 學生常用連結

<http://www.tku.edu.tw/>



學生

常用連結

教學支援平台

Moodle遠距教學平台

課程查詢系統

網路選課系統

學生線上請假系統

Webmail

活動報名系統

教學意見調查系統

校務行政資訊系統

iClass學習平台

學生學習歷程

新生入學資訊



「研習紀錄」登錄教學

淡江大學學習歷程

網站精選

心得分享

分類標籤 ▾

資料搜尋 🔍

系統登入

有些科目明明很努力，可是成績卻都沒有提升呢？
快來尋找你的學習風格
有效幫助您自己進行
學習方式「總體檢」！
Free 不限次數
<http://self-test.tku.edu.tw>

學發組 關心您

E-portfolio 給你滿滿的
「學習大！平！台！」

www 網站 秀自我

學習歷程系統採「淡江大學單一登入 SSO」身份驗證機制。點擊上方「系統登入」，身分登入成功後系統將「自動導回」學習歷程系統！【學籍資料登錄系統 請由上方系統登入後使用】

個人資料
告知聲明



學教中心 連結

學生自我檢測平台
學習與教學中心

「研習紀錄」登錄教學

淡江大學單一登入(SSO)

 請輸入您的帳號及密碼

帳號：

密碼：

[忘記密碼?](#) [English UI](#)

帳號及密碼

安全性憑證

聯合服務台

- 輸入學號與密碼
- 預設密碼為
西元生日後六碼
 - 例:1994/09/14
密碼:940914

「研習紀錄」登錄教學



項目總覽

顯示「學習歷程五大類別」項目總覽，與「履歷管理」及「系統功能」。

關於我

- 學籍登錄系統
- 我的資料
- 專長
- 興趣
- 自傳
- 適性測驗紀錄
- 學習規劃與目標
- 體適能檢測

成果

- 報告/作業
- 作品集
- 研究計畫
- 論文發表
- 出版品

學習

- 大學學習課程
- **研習紀錄**
- 服務學習修課紀錄
- 服務研習紀錄
- 服務紀錄
- 職能輔導
- 職場體驗

履歷

- 新增履歷
- 履歷總覽

榮譽 (3 筆資料)

- 校內獲獎 (3)
- 校外獲獎
- 獎學金
- 證照
- 檢定
- 專利

功能

- 項目總覽
- 資料總覽
- 功課表
- 歷年成績單
- 我的網站
- 相簿

經歷 (13 筆資料)

- 校內工讀 (13)
- 校外工讀
- 社團經歷
- 活動執行
- 活動參與
- 活動執行認證
- 活動參與認證
- 班級幹部經歷
- 教學助理經歷
- 研究助理經歷
- 工作經驗

學習與教學中心

- 學習風格 (問卷調查)
- 學習動機 (問卷調查)

「研習紀錄」登錄教學

■ 點選「新增資料」

檢視資料 **研習紀錄** 除報名系統匯入之資料，您也能自行新增相關之研習紀錄資料，如：參加某研習課程。

[+ 新增資料](#)

| 內容簡述 | 資料排序 | 敘述/心得 | 附件 | 公開 |
|---------|------|-------|----|----|
| 目前暫無資料! | | | | |

「研習紀錄」登錄教學

- 輸入資訊後，點選「新增資料」

編輯資料 **研習紀錄**

請正確填妥所有欄位資料！輸入完畢後，按下「新增資料」即可填報您的學習歷程！或先顯示「欄位說明」！

| | |
|------|---|
| 主辦單位 | <input type="text" value="淡江大學教育科技學系"/> |
| 名稱 | <input type="text" value="研習記錄登錄教學"/> |
| 主題 | <input type="text"/> |
| 時間 | <input type="text"/> |
| 時數 | <input type="text"/> |

「研習紀錄」登錄教學

- 確認公開後，更新資料

00:28:16 分後此頁面將逾時!
請您盡速更新資料.

回到上層 **更新資料** 刪除此歷程

是否公開

「研習紀錄」登錄教學

編輯資料 研習紀錄 「研習紀錄」登

標題 「研習紀錄」登錄教學 淡江教育科:

主辦單位 淡江教育科技學系

名稱 「研習紀錄」登錄教學

主題

時間

時數

內容

關鍵字

✔ 資料更新完成

- 更新完畢
會出現提示

「研習紀錄」登錄教學

TAMKANG UNIVERSITY
學習·歷程
earn in9

關於我 學習 業

編輯資料 研習 登錄

大學學習課程
研習紀錄 (1)
服務學習修課紀錄
服務研習紀錄
服務紀錄
職能輔導
職場體驗

標題 [「研習紀錄」登錄]
主辦單位 淡江教育科技學系
名稱 [「研習紀錄」登錄]
主題
時間
時數
內容
關鍵字

- 點選上方「學習」導覽列
- 選擇「研習紀錄」回到上層

「研習紀錄」登錄教學

- 出現新增的資料、公開狀態
- 點選「編輯」，可進入編輯

TAMKANG UNIVERSITY
學習·歷程
earn ing

返回 淡江大學首頁 | 淡江學生常用連結 | 登

關於我 學習 榮譽 經歷 成果 履歷 功能

檢視資料

研習紀錄 除報名系統匯入之資料，您也能自行新增相關之研習紀錄資料，如：參加某研習課程。

+ 新增資料

| 內容簡述 | 資料排序 | 心得 | 附件 | 公開 |
|--------------------------|------|----|----|----|
| 「研習紀錄」登錄教學 淡江教育科技學系 [編輯] | | | | ✓ |

「我的網站」建置教學

「我的網站」建置教學

返回 淡江大學首頁 | 淡江學生常用連結 | 登出

| 成果 | 履歷 | 功能 |
|----|----|-------------|
| | | 項目總覽 |
| | | 資料總覽 |
| | | 功課表 |
| | | 歷年成績單 |
| | | 我的網站 |
| | | 相簿 |
| | | ✓ |

研習紀錄資料，如：參加某研習課程。

排序 心得 附件

- 點選「功能」導覽列
- 選擇「我的網站」

「我的網站」建置教學

- 網站隱私狀態請設為「公開」

編輯資料

我的網站

請點選您需要的樣板, 選擇完畢後請按下方「儲存樣板」按鈕

網址 http://eportfolio.tku.edu.tw/mytku.aspx?stu_no=605730091 ◀請複製左方網址 (預覽...)

網站隱私狀態: 「不公開」 勾選 (將網站設定為公開)

網站隱私狀態: 「公開」 取消勾選 (將網站設定為不公開)

「我的網站」建置教學



樣板八 (預覽)



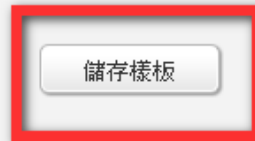
樣板九 (預覽)



樣板十一 (預覽)



樣板十二 (預覽)



- 選擇喜歡的樣板
(淡藍色底表示選取)
- 點選「點選儲存樣板」

「我的網站」建置教學

- 點選畫面上方的預覽，可觀看自己的網站、公開資訊...

TAMKANG UNIVERSITY
學習·歷程
earn in9

返回 淡江大!

關於我 學習 榮譽 經歷 成果

編輯資料 我的網站 請點選您需要的樣板, 選擇完畢後請按下方「儲存樣板」按鈕

網址

網站隱私狀態: 「公開」 表列勾選 (將網站設定為「公開」)

挑選網站樣板

「履歷」建置教學

「履歷」建置教學



- 須先建立自傳
- 點選「關於我」導覽列
- 選擇「自傳」

「履歷」建置教學

- 點選「新增資料」



「履歷」建置教學

- 輸入資料後，點選「新增資料」

編輯資料

自傳

請正確填妥所有欄位資料！輸入完畢後，按下「新增資料」即可填報履歷。

| | |
|----|---------------------------------------|
| 日期 | <input type="text" value="20150908"/> |
| 語言 | <input type="text" value="中文"/> |
| 用途 | <input type="text" value="自傳"/> |

新增資料

「履歷」建置教學

- 資料輸入完畢，請勾選「公開」，在按「更新資料」



「履歷」建置教學



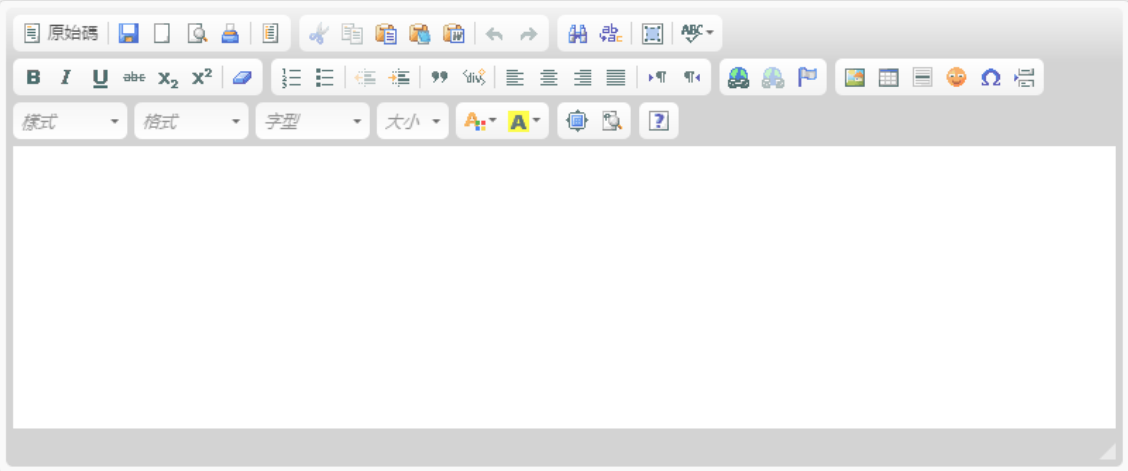
- 點選「履歷」導覽列
- 選擇「新增履歷」

「履歷」建置教學

編輯資料

新增履歷 請點選您需要的樣板, 選擇完畢後請按下方「儲存樣板」按鈕

●新增自傳 自傳 2015-09-08 ○選擇自傳 20150908 自傳 ▾



選擇預設資料 自行選擇 ▾

| 0 個項目被選擇 | 全部移除 | 全部加入 |
|----------|------|------------------------------|
| | | [研習紀錄] 「研習紀錄」登錄教學 淡江教育科技學系 + |

- 自傳：可新增自傳或選擇已建立好的自傳
- 研習紀錄：選擇要加入的紀錄，左邊為已加入的資訊
- 點選「一般履歷輸出」

「履歷」建置教學




- 點選上方「履歷」導覽列
- 選擇「履歷總覽」回到上層

「履歷」建置教學

- 點選「Word」圖示即可下載
- 下載完畢交由
指導教授簽核後交由
系辦
(畢業程序之一)

編輯資料

我的履歷列表

 新增資料

| 檔案名稱 (可自訂檔名) | 建立時間 | 檔案大小 | 檔案 |
|--|---------------------|-------|-----------------------------------|
| 20150908 自傳 <input type="text"/> <input type="button" value="更名"/> | 2015/09/08 16:07:04 | 22 KB | <input type="button" value="刪除"/> |

 目前學習歷程系統共有 8 個「檔案輸出工作」於報表佇列執行!

THE END